







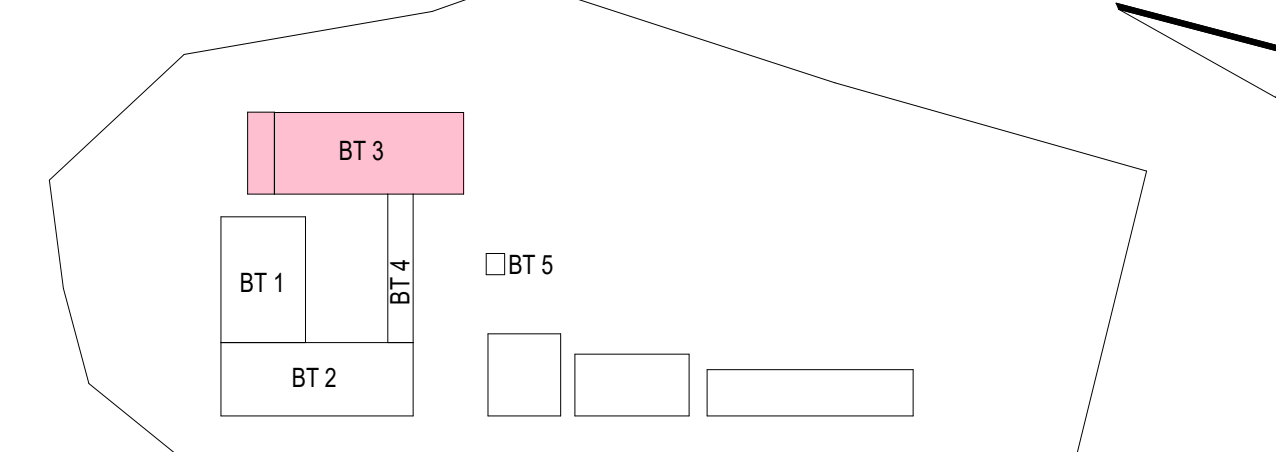


- | | |
|---|---|
|  | Gipskartendecke glat, gestrichen, verschiebbar, vollständig verlegt
abgelehnte Untersatzkonstruktion: Faktor: Verankerung, RAL 9016 |
|  | Gipskartendecke glat, gestrichen, vollständig verlegt
abgelehnte Untersatzkonstruktion: Faktor: Verankerung, RAL 9016 |
|  | Rasterdecke mit Akustikplatten und schabenen Fugen, Stenowplatte (60 x 120 x 2), matte und glatte Vliesstoffdecke
abgelehnte Untersatzkonstruktion: Randstreifen aus GK, Faktor: Verankerung, RAL 9016 |
|  | Rasterdecke mit schabenen Fugen, Stenowplatte (60 x 120 x 2), matte und glatte Vliesstoffdecke,
abgelehnte Untersatzkonstruktion: Randstreifen aus GK, Faktor: Verankerung, RAL 9016 |
|  | Rasterdecke mit schabenen Fugen, Stenowplatte (60 x 120 x 2), matte und glatte Oberfläche, Hygiene Anforderungen, abgelehnte Untersatzkonstruktion: Randstreifen aus GK, Faktor: superwellige Oberfläche |
|  | Schichtbeton S82, anrecht nach Reinigung der Oberfläche, Faktor: Reinmehl + RAL 9012, Installation sichtbar |
|  | Stahlprofildecke, verzinkt, halbbeschichtet, gelobt, Höhe 135 mm, Faktor: Anthrazit, RAL 7016 |

- [illegible]

- [illegible]

Diese Zeichnung ist Eigentum der Architeides und darf ohne deren Zustimmung weder ganz noch teilweise kopiert, vervielfältigt, gewerblich genutzt oder Dritten überlassen werden.
Dieser Plan gilt nur in Verbindung mit den Plänen des Stalles, der Projektierungsplanung, der Fachfragen und den dazu gehörigen Plänen der Architekten.
In den Plänen eingetragene technische Anforderungen, Ausstattungen, Schächte, Kanäle und Trassen wurden von den Projektierungsingenieuren geprüft und für richtig befunden.
Alle Maße sind vor Ausführung zu prüfen und an Ort und Stelle zu nehmen und zu kontrollieren. Maß- und Inhaltsdifferenzen in diesen Plänen sind vor der Ausführung mit den Architekten abzuklären.
Die angegebenen Maße sind Rohmaße. Angabe von Tür-, Fenster- und Brüstungshöhen beziehen sich auf den Fenstillschubboden.



LANDKREIS
LUDWIGSLUST-PARCHIM
RAUM FÜR ZUKUNFT

Inros Lackner SE
Rosa-Luxemburg-Straße 16
18055 Rostock
Tel.: 0381-45 67 80, E-Mail: hochbauten@inros-lackner.de

Lagebezug: ETRS89 UTM Zone 33 Höhenbezug: 0.00 m \pm + 35,35 m NHN

1. *Journal of the American Medical Association*, 2000; 284: 2689-2695.

Ausführungsplanung

11 1 5 1 0 1 3 1 112

Feuerwehrtechnische Zentrale (ETZ) und Ausbildungszentrum für Brand- und Katastrophenschutz

An der K38 Nr.1, 19306 Neustadt-Glewe

Architektur

Deckenplan OG BT 3 - Teil 1

Position der Revi-Klappen, Lüftungsauslässe und Einbauleuchten gemäß TGA-Planung vom November 2025
Nach der finalen Planung, werden die Positionen bemaßt und zur Bauausführung freigegeben.